

## MANUAL PËRDORIMI PËR MODULIN E DEKLARIMIT TË THJESHTUAR NË SISTEMIN ASYCUDA WORLD

Në sistemin Asycuda World është vendosur në funksionim moduli për deklarimin e thjeshtuar i cili do të përdoret për deklarimin e mallrave personale me natyrë jo-tregëtare, vlera e të cilave kalon kufirin e vlerës së pataksueshme. Zyrat doganore të cilat do të përdorin këtë modul, do të autorizohen nga Drejtoria e Përgjithshme e Doganave.

Mallrat për të cilat do të përdoret ky modul si dhe kriteret janë të përcaktuar në udhëzimin e dalë për këtë qëllim, bashkëlidhur të cilit është ky manual.

Deklarimi në sistem do të bëhet vetëm nga personat (deklarues ose punonjësit doganor) të autorizuar për të përdorur këtë modul.

### 1. Depozitimi i deklaratës së thjeshtuar:

Depozitimi i deklaratës së thjeshtuar do të bëhet në dritaren: ASYCUDA – Traveller Declarations-Serials- Traveller Declaration-në, si më mëposhtme:

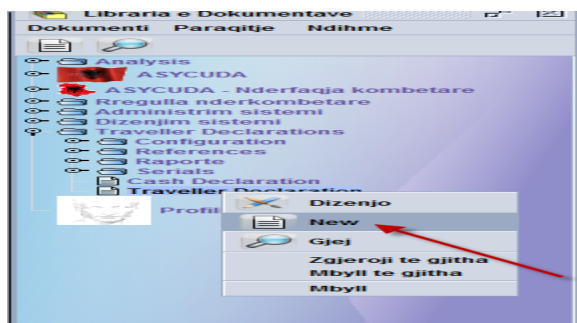


Fig. 1. Hyrja në deklaratën e thjeshtuar

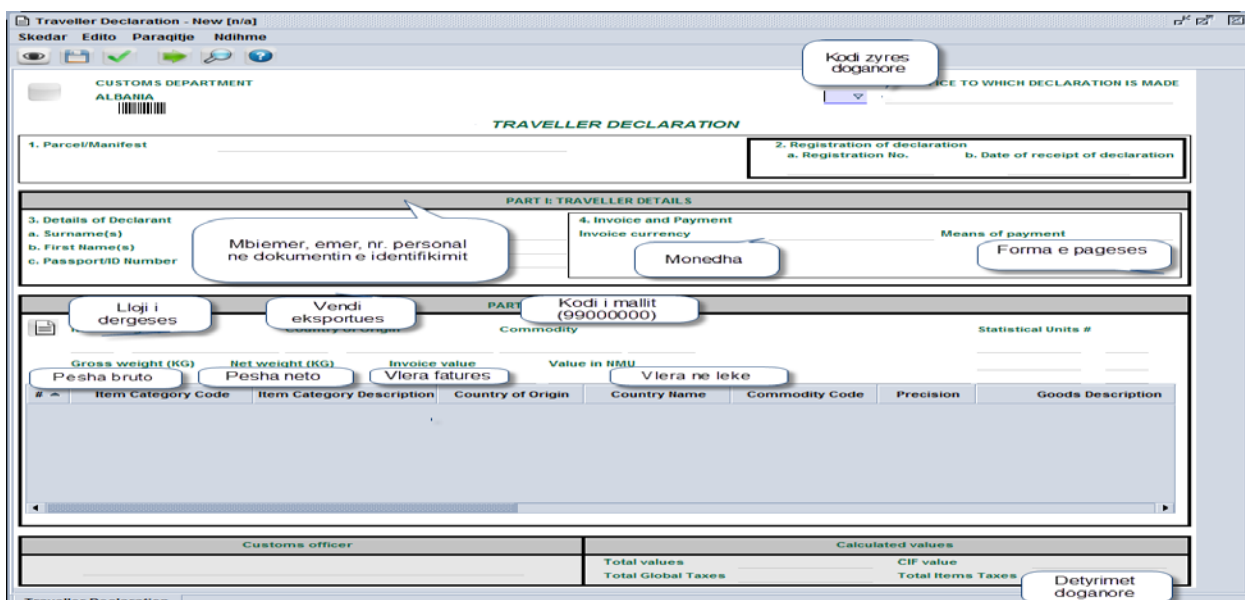


Fig. 2. Deklarata e thjeshtuar, të dhënat që plotësohen

Në vijim plotësimi i deklaratës së thjeshtuar:

**Traveller Declaration - New [12345612D]**  
 Skedar Edito Paraqitje Ndhime

CUSTOMS DEPARTMENT ALBANIA

A. CUSTOMS OFFICE TO WHICH DECLAR... AL110 Tirana

**TRAVELLER DECLARATION**

1. Parcel/Manifest

2. Registration of declaration  
 a. Registration No. b. Date of receipt

**PART I: TRAVELLER DETAILS**

3. Details of Declarant  
 a. Surname(s) ZOTO  
 b. First Name(s) LIDA  
 c. Passport/ID Number I12345612D

4. Invoice and Payment  
 Invoice currency EUR Means of payment

Fig. 3. Plotësimi

**PART II: DESCRIPTION OF GOODS**

Item category	Country of Origin	Commodity	Statistical Units #
CMS GFT	COMMERCIAL SAMPLE GIFT	Invoice value 0.00	Value in NMU 0

Stat. Qty #1	Measurement #1	Stat. Qty #2	Measurement #2	Stat. Qty #3	Measurement #3	Gross weight (KG)	Net weight (KG)	Invoice value	Vz

Fig. 4. Plotësimi

**PART II: DESCRIPTION OF GOODS**

Item category	Country of Origin	Commodity	Statistical Units #
CMS COMMERCIAL SAMPL	IT Italia		

Stat. Qty #1	Measurement #1	Stat. Qty #2	Measurement #2	Stat. Qty #3	Measurement #3	Gross weight (KG)	Net weight (KG)	Invoice value	Vz

Country of Origin dropdown menu options: IL (Israel), IM (Isle of Man), IN (India), IO (British Indian Ocean Territory), IQ (Iraku), IR (Irani), IS (Islanda), IT (Italia).

Fig. 5. Plotësimi

Customs officer	Calculated values		
	Total values	1,000.00	CIF value 135,230
	Total Global Taxes		Total Items Taxes 30,291

Traveller Declaration **Item(s) Duty Taxes**

Fig. 6. Plotësimi

**PART II: DESCRIPTION OF GOODS**

Item category	Country of Origin	Commodity	Statistical Units #
CMS COMMERCIAL SAMPL	IT Italia	99000000 000 Mallra te udhetareve jo te je natyre treg	

Gross weight (KG)	Net weight (KG)	Invoice value	Value in NMU
10.00	10.00	1,000.00	135,230

Stat. Qty #1	Measurement #1	Stat. Qty #2	Measurement #2	Stat. Qty #3	Measurement #3	Gross weight (KG)	Net weight (KG)	Invoice value	Vz

Fig. 7. Plotësimi

Në vijim faqen ku pasqyrohen llogaritja e detyrimeve doganore:

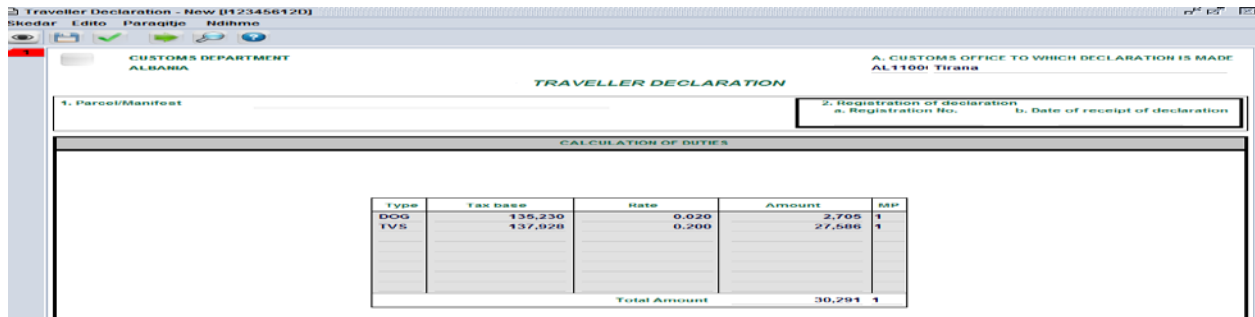


Fig. 8. Pasqyra e llogaritjes së detyrimeve

Pasi janë plotësuar të dhënat e detyrueshme bëhet verifikimi dhe më pas krijimi/depozitimi i deklaratës si me poshtë:

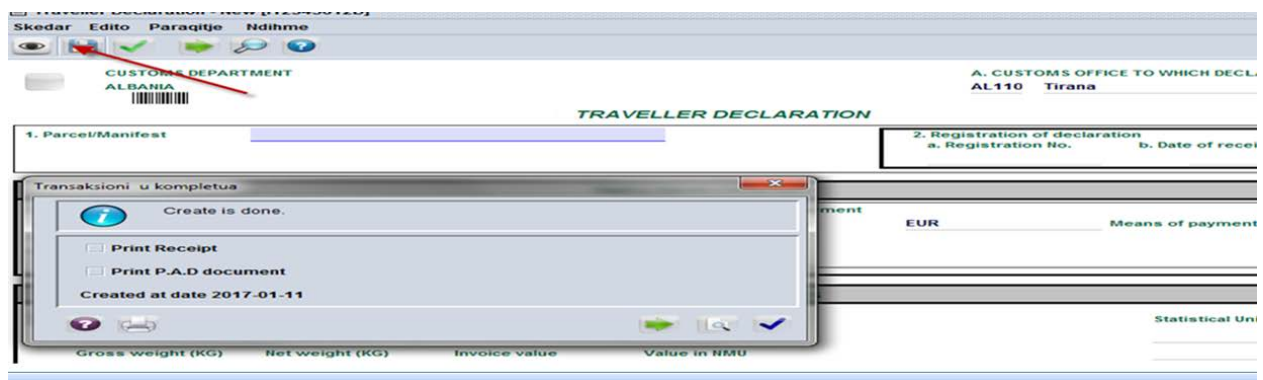


Fig. 9. Krijimi/depozitimi i dek. thjeshtuar

## 2. Regjistrimi/kontrolli

Punonjësi i doganës pas depozitimit të deklaratës, kontrollit të të dhënave me të dhënat në dokumentat e paraqitura nga individit ose deklaruesi (dokument që tregon vlerën e mallrave, kopja e dokumentit të identifikimit), bën regjistrimin e deklaratës së thjeshtuar në sistem si më poshtë:

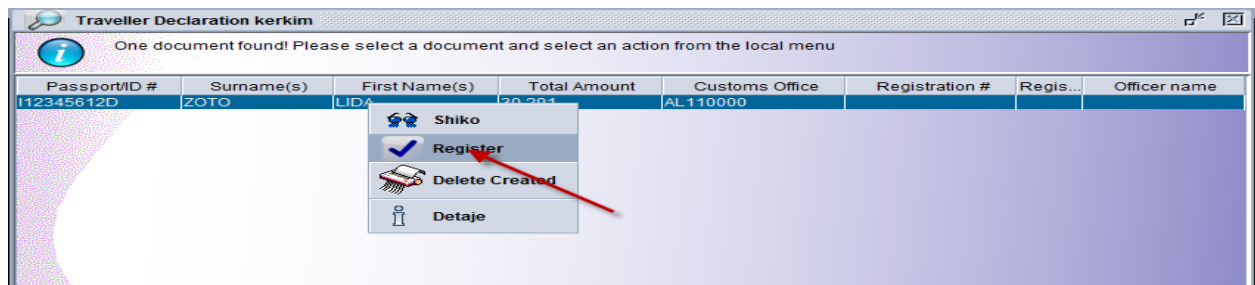


Fig. 10. Rregjistrimi i dek. Thjeshtuar

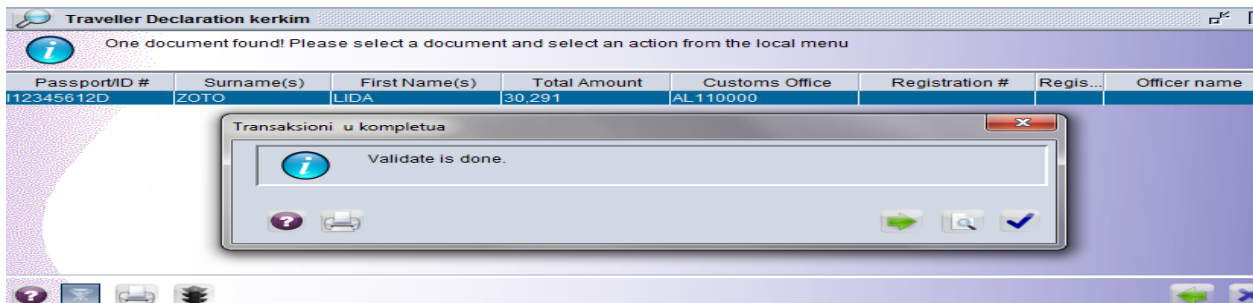


Fig. 11. Rregjistrimi i dek. Thjeshtuar

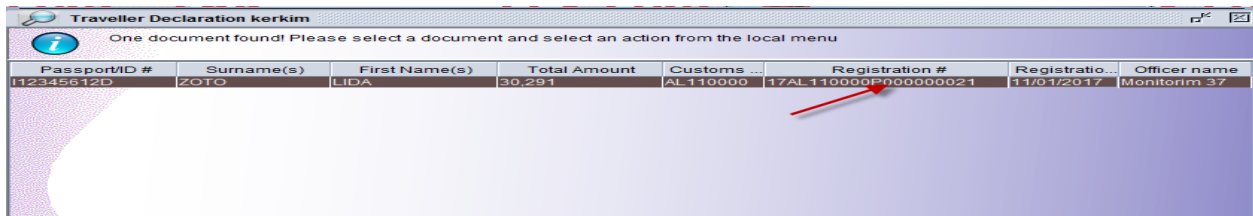


Fig. 12. Nr. i regjistrimit i dek. Thjeshtuar si dhe të dhënat mbi nje dek. të thjeshtuar

Një punonjës dogane mund të kërkojë dhe verifikojë të gjithë dek. e thjeshtuara që janë regjistruar (ose janë vetëm depozituar) në çdo kohë duke kërkuar me një nga të dhënat si më poshtë (psh me kodin e zyrës ose me çdo te dhene tjeter).



Fig. 13. Kërkimi

Në rastin e paraqitur kemi kërkuar me kodin e zyrës dhe ne vijim shohim deklarimet që janë regjistruar në atë zyrë nga deklarues të ndryshëm.

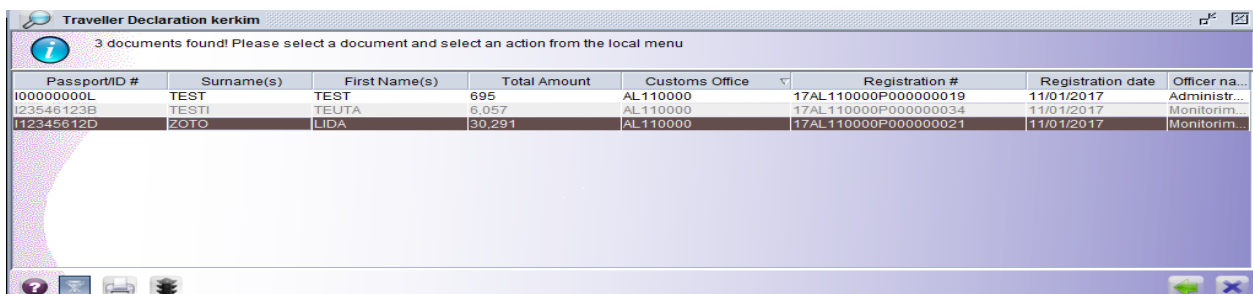


Fig. 14. Deklarimet e thjeshtuara në një zyrë

### 3. Gjenerimi, pranimi i DAV-it

Deklaratat e thjeshtuara gjenerohen në një deklaratë IND 4 çdo ditë në orën 8<sup>oo</sup> e cila gjendet në dritarën e deklaratave standarte. Asycuda-Deklaratë-Deklarim i detajuar-Gjej, duke kërkuar me një nga të dhënat (kodi doganës, deklaruesi, data etj).

Për deklarimin e thjeshtuar do të përdoret tipi importit IND 4, procedura 4000-000, kodi i deklaruesit I000, nipti i përgjithshëm I00000000M.

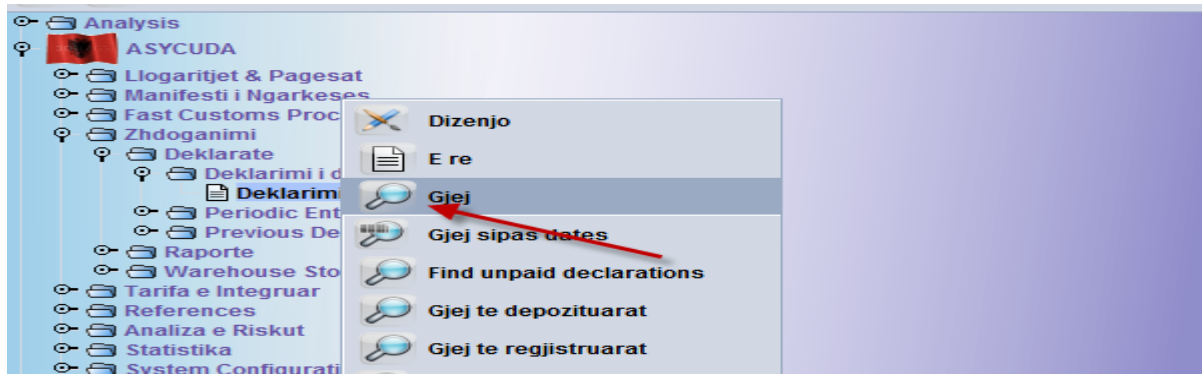


Fig. 15. Kërkimi i DAV-it të gjeneruar

Emri	kriteri	Vlera #1	Vlera #2
Document Status	te gjitha		
Çlirimi i.	e barabarte	AL110000	
Reg. Ser.	te gjitha		
Nr Rregj	te gjitha		
Dt Rregj	te gjitha		
Ast. Ser.	te gjitha		
Nr. Pran.	te gjitha		
Data Pran.	te gjitha		
Deklaruesi	e barabarte	I000	
Referenca vitit dekl.	e barabarte	2017	
Nr Ref	te gjitha		
Tipi	te gjitha		
Gen. proc.	te gjitha		
Eksportuesi	te gjitha		
Marresi	te gjitha		
Total taxes	te gjitha		

Fig. 16. Të dhënat për kërkim

Viti	Zyra	Deklaru...	Nr Ref	Reg. ...	Nr Rr...	Dt Rregj	Tipi	Proc. ...	Artik...	Ekspo...	Marresi	Total ta...	Ast. ...	Ast... Data ...	Ngjyra	
2017	AL110...	I000	PAD1-1	R	732	11/01/...	IND	4	1		I000000...	695	P	733	11/0...	Green
2017	AL110...	I000	PAD1-1	R	733	11/01/...	IND	4	3		I000000...	39,375	P	733	11/0...	Red

Fig. 17. Deklarata IND 4 e listuar

Pasi hapet deklarata kryhen të gjitha kontrolltet në lidhje me deklarimet e thjeshtuara të ditës në letër. Çdo bis në deklaratë i korrenspondon një deklaratë e thjeshtuar. Për këtë deklaratë kryhen

të gjitha veprimet sipas përcaktimeve në udhëzimin nr. 01, datë 14.01.2011 “Mbi procedurën e përpunimit të deklaratës doganore (DAV) në sistemin Asycuda World”

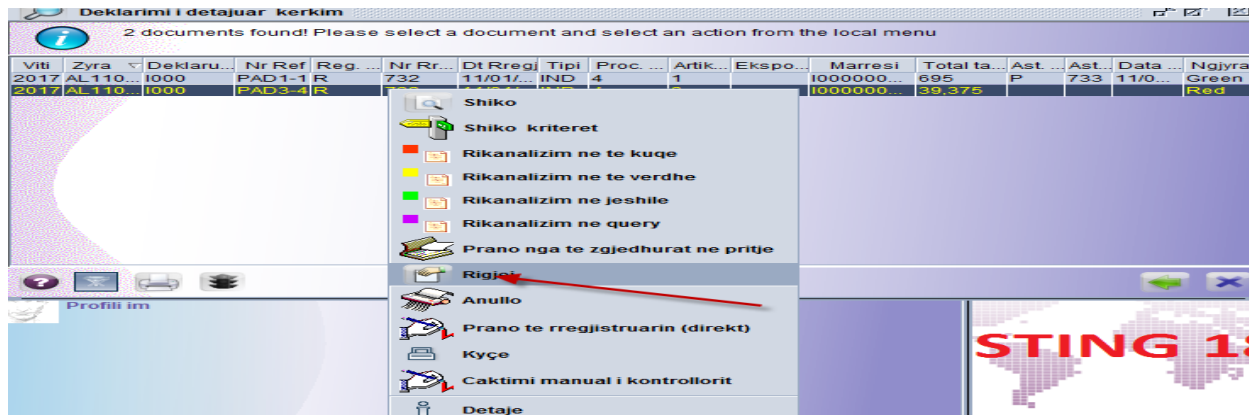


Fig. 18. Kontrolli deklaratës IND 4

Në vijim vërehet NIPT-i, deklaruesi, tipi importit, referenca lokale dhe në kutinë 31 të deklaratës janë të dhënat për çdo deklaratë të thjeshtuar (numri, data, pesha, vlera, vendi origjines)

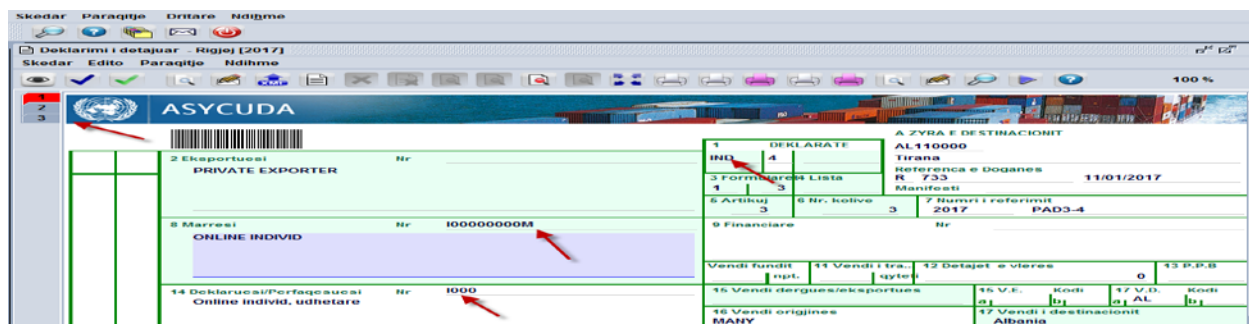


Fig. 19. Kodet e përdorura në deklaratën IND 4

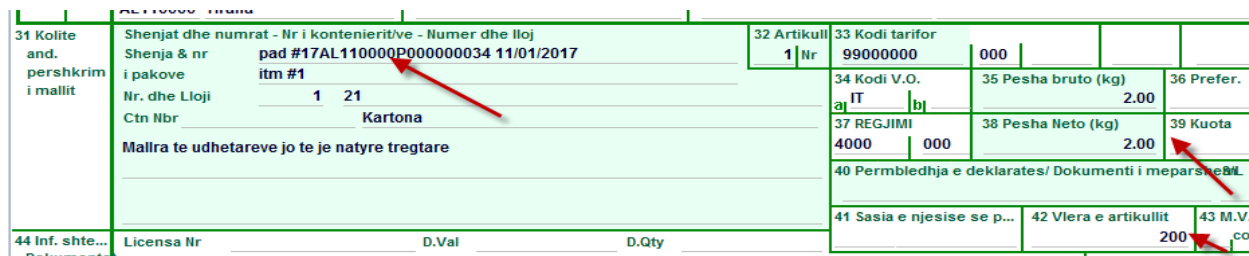


Fig. 20. Të dhënat e deklaratës së thjeshtuar në deklaratën IND 4

Më pas të gjitha veprimet e doganierit janë si për deklaratën standarte.

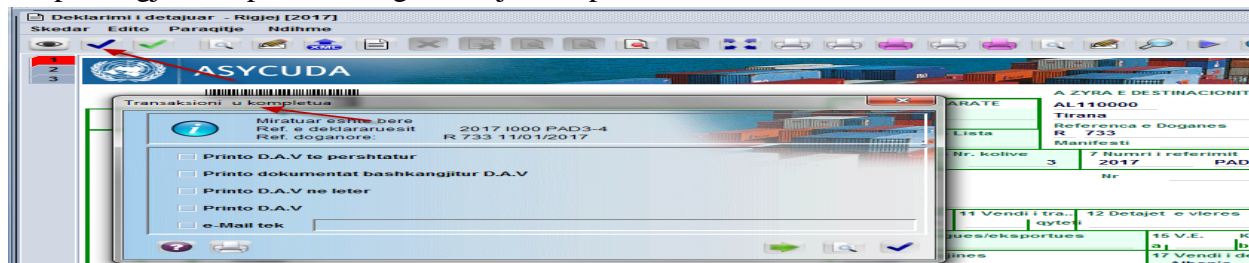


Fig. 21. Miratimi deklarates

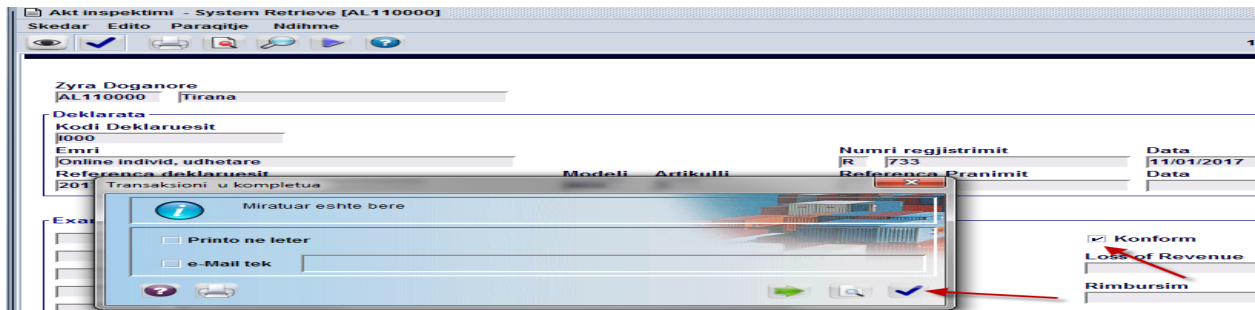


Fig. 22. Miratimi i deklarates

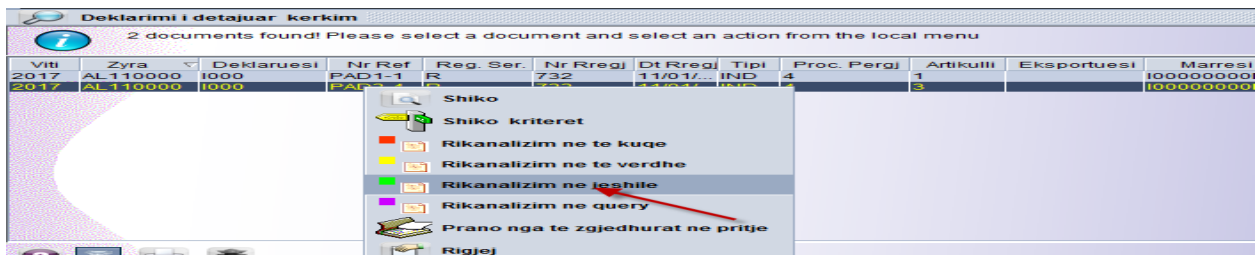


Fig. 23. Rikanalizimi i deklarates

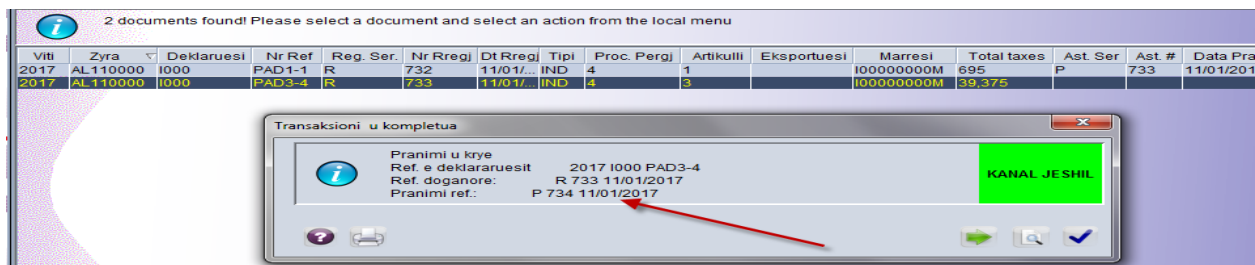


Fig. 24. Pranimi i deklarates

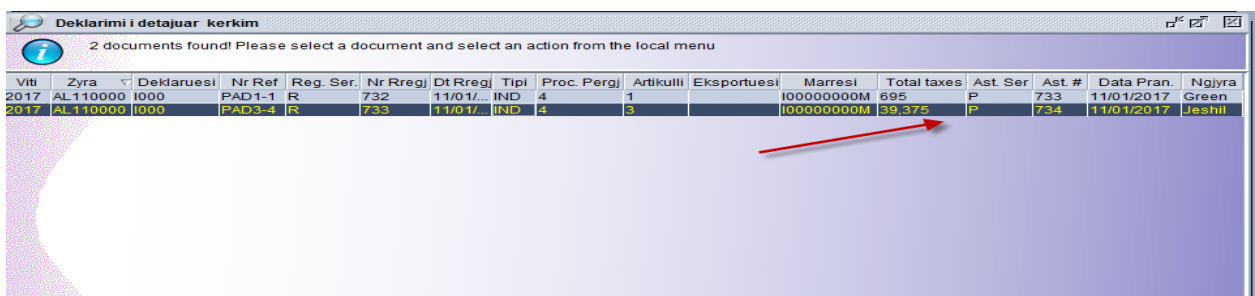


Fig. 25. Deklarata e pranuar

Në përfundim të veprimeve doganieri do të ruajë deklaraten bashkëlidhur së cilës janë dhe deklaratat e thjeshtuara si dhe dokumentat për secilën deklaratë (faturë, kartë identiteti) si dhe mandatin e bankës që tregon derdhjen e detyrimeve të paguara. Doganieri pranues i deklarates doganore kryen të gjitha veprimet për dorëzimin dhe arkivimin e praktikës doganore përkatëse.